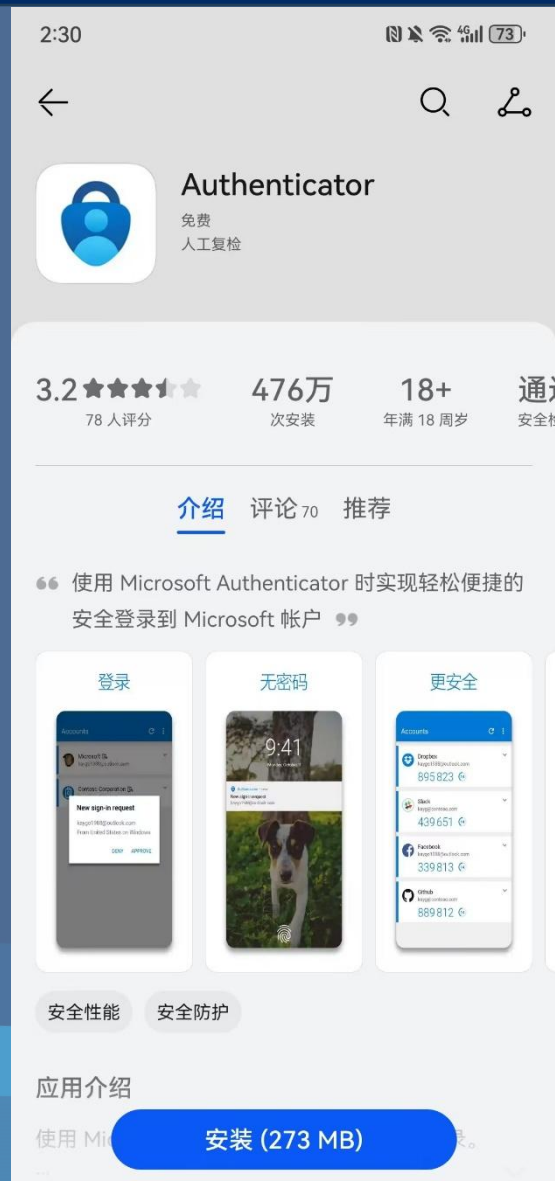


卒中急救地图平台 账号登录操作流程

步骤1

在手机的应用商店中，下载“Microsoft Authenticator” APP
(开发者为“Microsoft Corporation”)

安卓系统



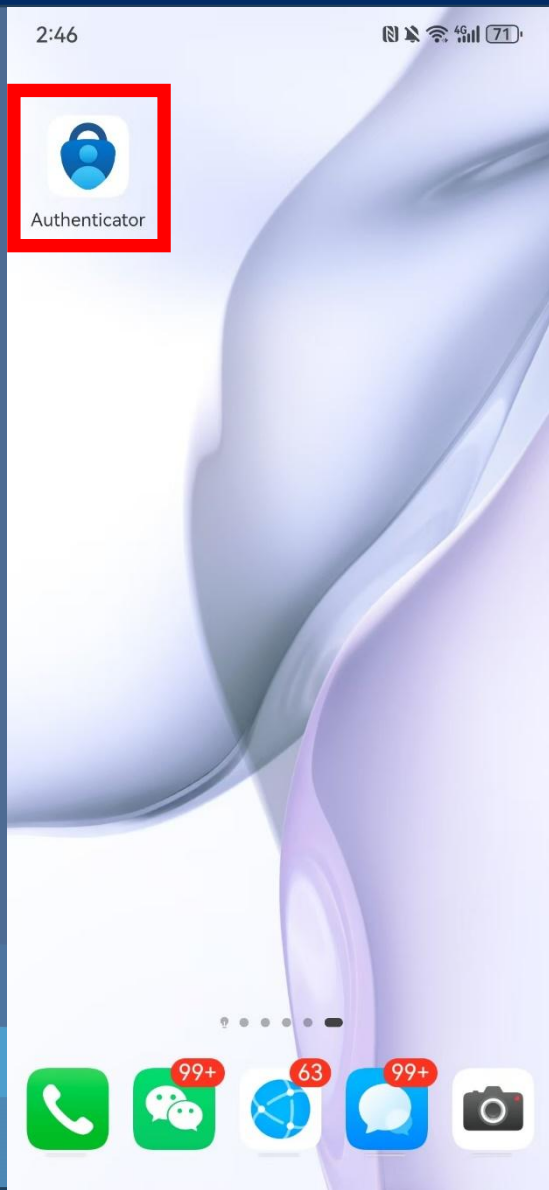
苹果系统



步骤2

APP安装好后，在手机桌面找到并打开

安卓系统



苹果系统



步骤3

允许APP使用无线局域网与蜂窝网络

安卓系统

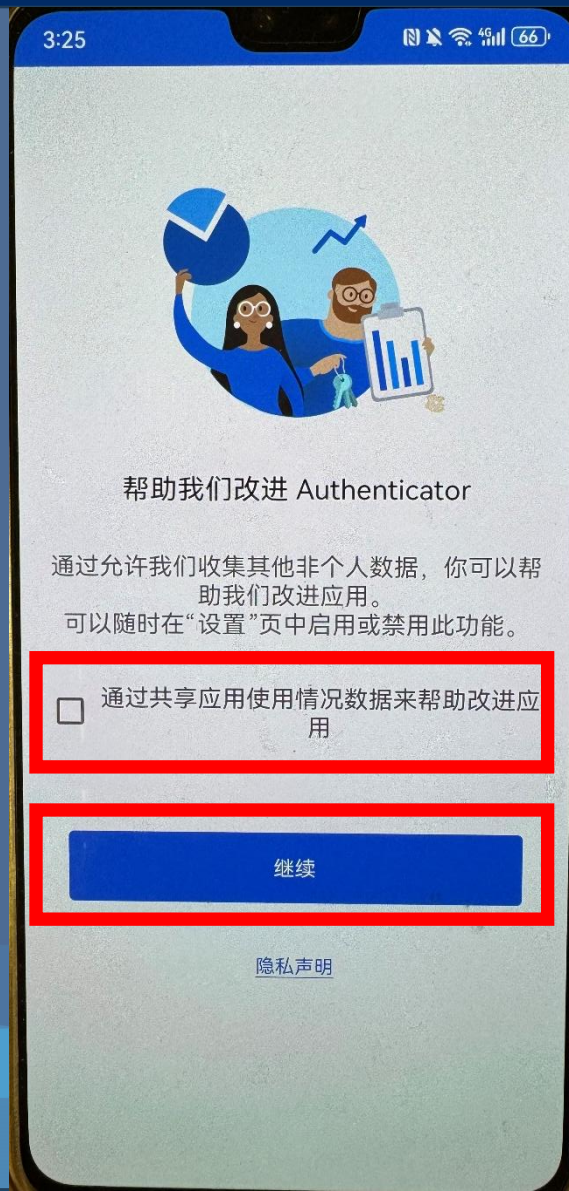
苹果系统



步骤4

无需共享其他数据

安卓系统



苹果系统



步骤5

接受APP使用隐私数据

安卓系统



苹果系统



步骤6

跳过登录环节

安卓系统



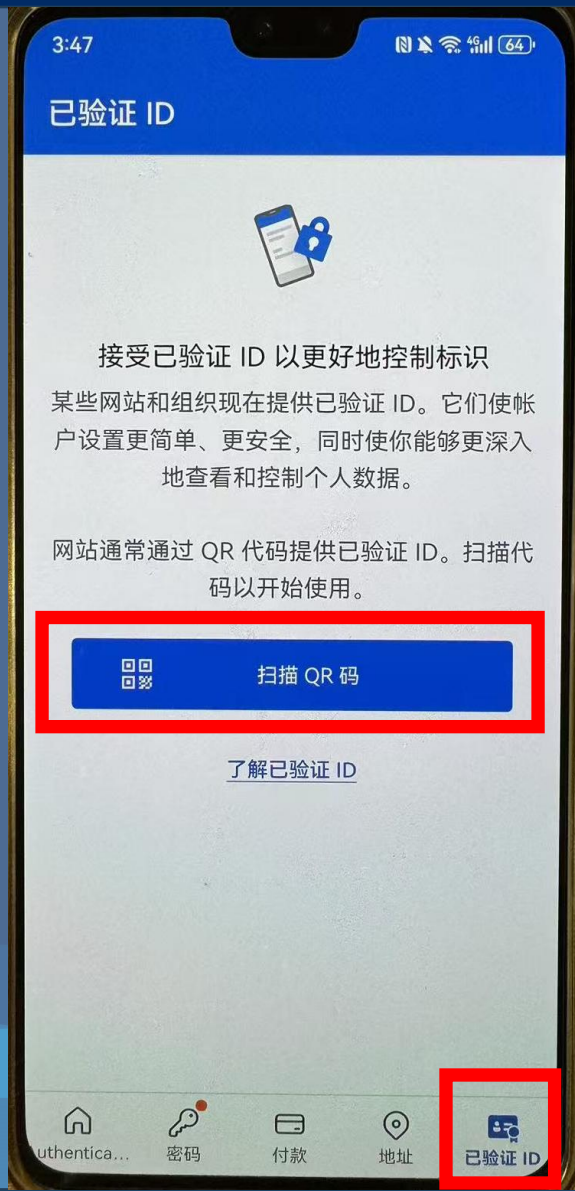
苹果系统



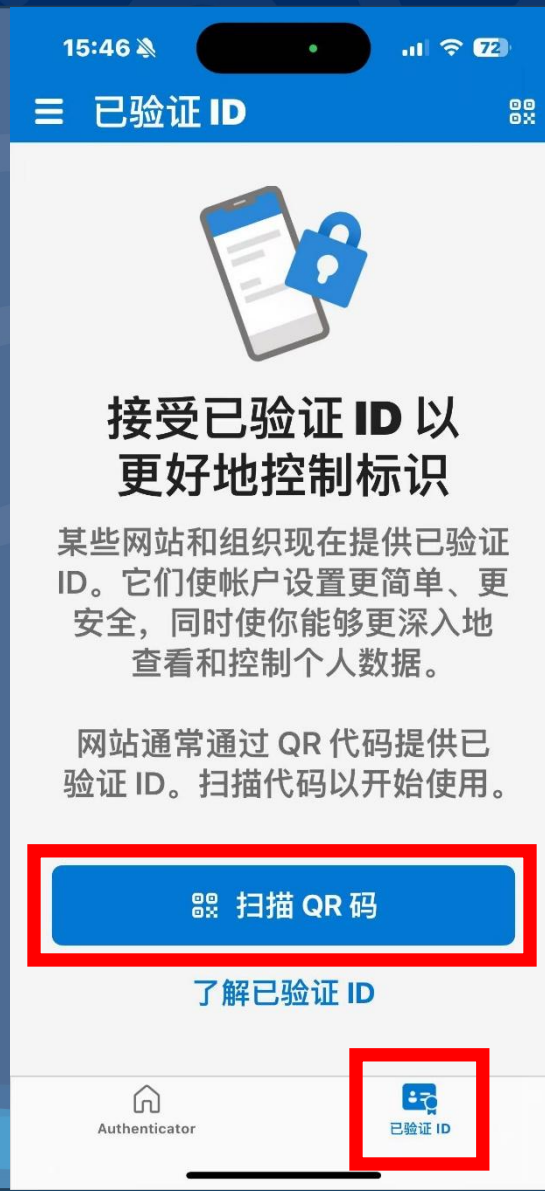
步骤7

平时使用的，是这个“已验证ID”页面中的“扫描QR码”功能

安卓系统



苹果系统



步骤8

输入登录网址：https://ditu.chinasdc.cn/。登录后，点击“登录管理平台”，输入【账号】【密码】【验证码】。



中国卒中急救地图管理平台

STROKE EMERGENCY MAP MANAGEMENT SYSTEM OF CHINA



账号登录



[忘记密码](#)

立即登录

指导单位：国家卫生健康委百万减残工程专家委员会

脑卒中专项管理办公室

步骤9

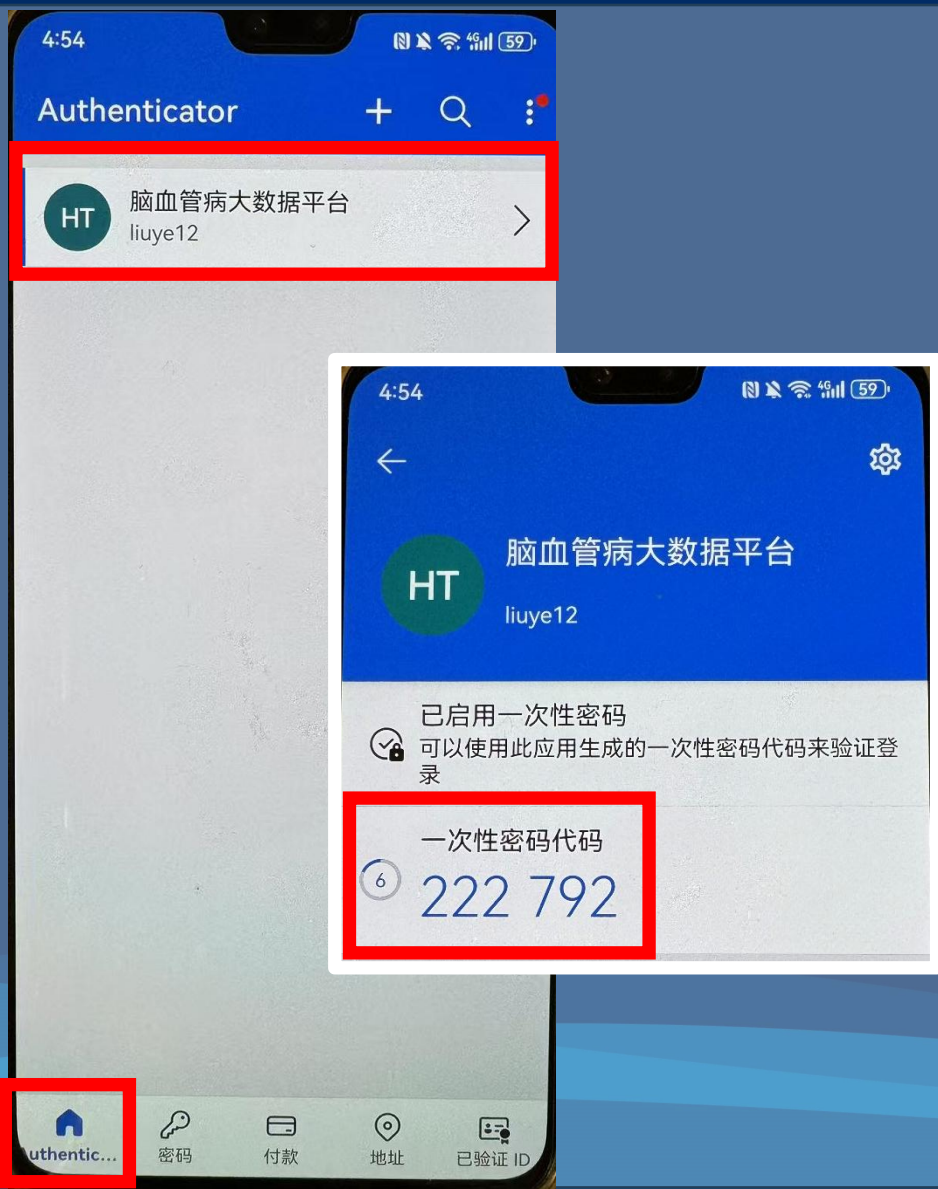
此账号第一次登录平台时，，会弹窗提示二因子认证



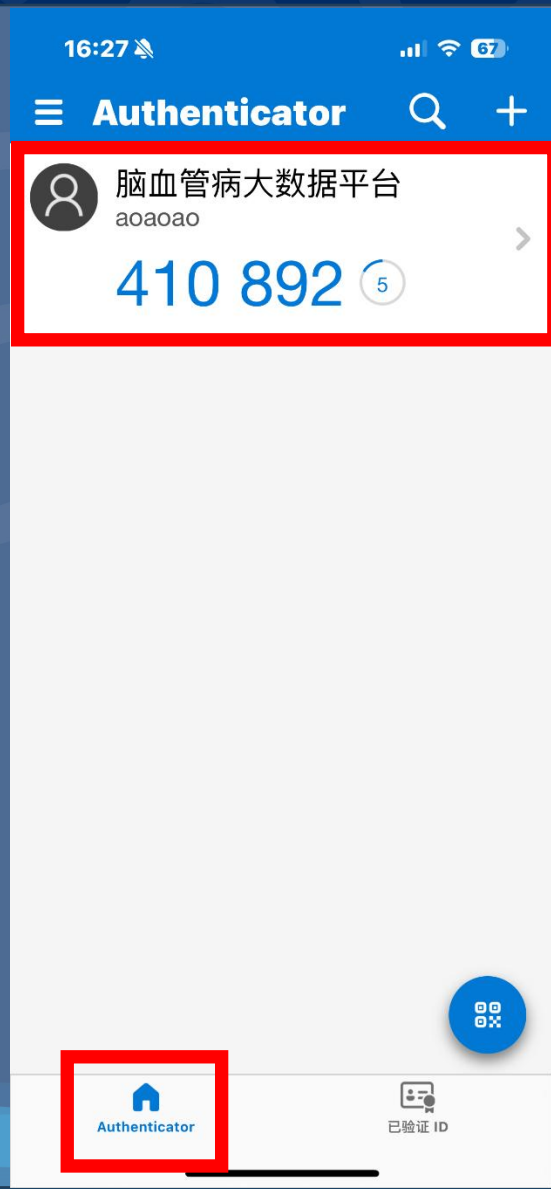
步骤10

在网页端填写APP中显示的验证码，请注意，每组验证码只有30秒时效

安卓系统



苹果系统



步骤11

使用前面已经安装好的APP，扫描二维码，扫描完毕后，点击网页上“我已设置完成”——“验证”

设置二因子认证

使用 Authenticator 应用扫描下方二维码来启用二因子认证



二维码有效期: 14:49

我已设置完成重新生成密钥

请输入验证码

请在Authenticator应用查看
该平台最新验证码并输入

验证

步骤12

在网页端填写APP中显示的验证码，请注意，每组验证码只有30秒时效

中国卒中急救地图管理平台
STROKE EMERGENCY MAP MANAGEMENT SYSTEM OF CHINA

验证二次密码

请输入6位二次密码

确定

账号登录

73654

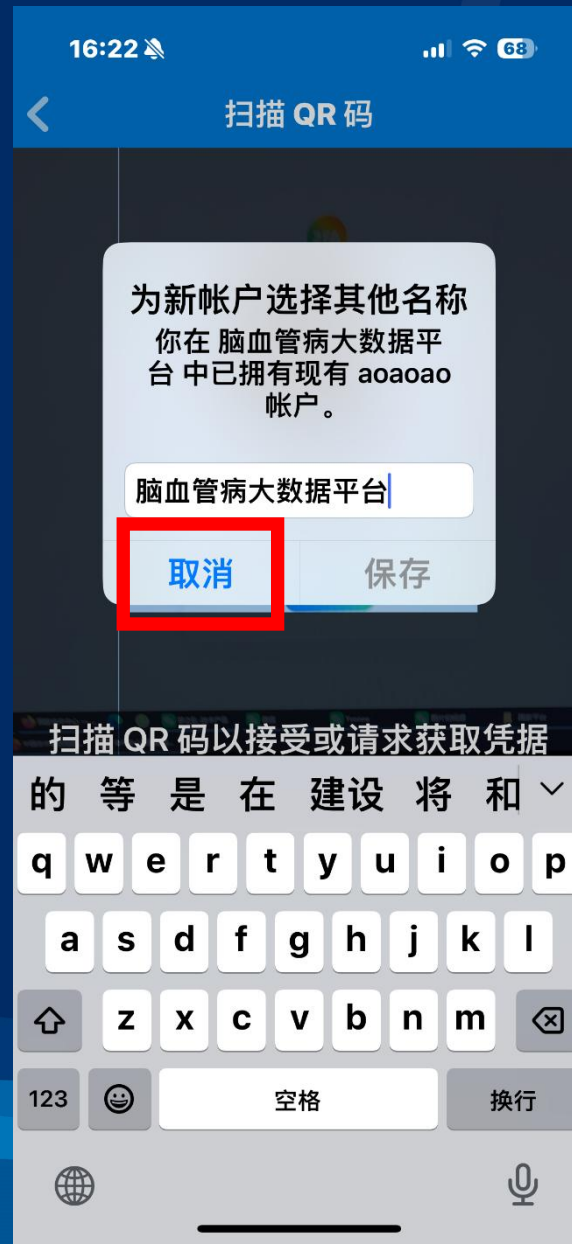
WTWP

忘记密码

立即登录

其他情况

APP扫码后，弹窗提示已拥有，点击“取消”，按步骤进行即可。



以上流程截图、文字描述，是基于一般流程情况下。如您遇到与实际情况不符，或有任何问题，您可以咨询平台技术支持：

电话：010-58239588

谢谢，祝您工作顺利！